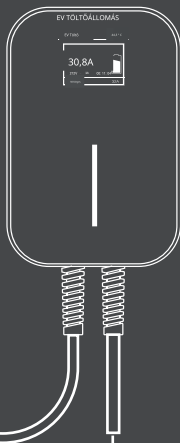
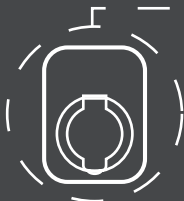


RÖVID HASZNÁLATI ÚTMUTATÓ

FaliTöltő



ALKALMAZÁS



(A MÓD)
(Z CSATLAKOZÓVAL)



(C MÓD)
(Z DUGÓ VAL)

LETÖLTÉS ÉS CSATLAKOZÁS



Keressd meg az 'EV SE Master'-t az Alkalmazásboltban.




Keressd meg az 'EVSEMaster'-t a Google Play-en.




Bluetooth oldal bekapcsolási útmutató

Töltőállomás keresése közben, ha a Bluetooth ki van kapcsolva, megjelenik egy figyelmeztetés a Bluetooth bekapcsolására:



Helymeghatározási oldal bekapcsolási útmutató

Ha a töltőállomás keresésekor a helymeghatározási szolgáltatás nincs engedélyezve, a rendszer felszólítja Önt a helymeghatározás engedélyezésére.



Első kapcsolat

Kapcsolódási módszer:

1. Az első kapcsolathoz Bluetooth kapcsolatot kell használni.



Testreszabott töltés - egyszeri töltés

Egyedi töltés

EGYEDI TÖLTÉS TÖBBSZÖRÖS TÖLTÉS

Késleltetés

00 24 óra

Töltési időtartam

00 24 óra

Töltési összeg

kh kh

BE

Három paraméter létezik, amelyeket beállíthatsz az egyedi töltéshez.

1. Késleltetett töltés: Tervezze meg a töltés kezdetének időpontját. Legfeljebb 24 órával később.
2. Töltési idő: Állítsa be a maximális töltési időt, amely után a töltőállomás automatikusan leállítja a töltést.
3. Töltési szint: Állítsa be a maximális töltési szintet, amely felett a töltőállomás automatikusan leállítja a töltést.

Adaptált töltés - többszöri feltöltés


Egyedi töltés	
EGYEDI TÖLTÉS	TÖBBSZÖRÖS TÖLTÉS
Becsült kezdési idő	← >
Becsült leállítási idő	← >
Töltési időtartam	← >
Ismétlés	Válassza ki >
<p>Megjegyzések</p> <p>1. Ha a leállítási idő korábban van, mint a kezdési idő, az azt jelenti, hogy a leállítási idő a következő napra vonatkozik.</p> <p>2. A késleltetett töltés teljes időtartama nem haladhatja meg a 24 órát.</p>	

Négy paraméter létezik, amelyeket beállíthatsz a töltés testreszabásához.

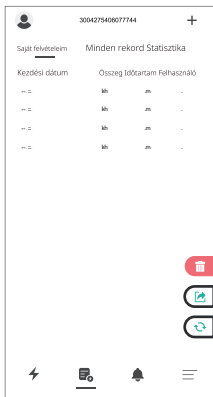
- **Ciklus kezdési idő:** állítsa be a töltés kezdési idejét.
- **Ciklus leállítási idő:** állítsa be a töltés befejezési idejét.
- **Töltési idő:** állítsd be maximális időt amely után a töltőállomás automatikusan befejezi a töltést.
- **Ciklus ismétlési idő:** állítsd be a napokat a ciklus körül, amelyeket ismételni szeretnél, és választhatsz egy részét vagy az egészet.

Felhasználói beállítások

A felhasználói beállítások oldala tartalmazza a becenevet, a nyelvi beállításokat, a GYIK-et és az információkat.



Töltési naplók – Saját feljegyzéseim



Saját feljegyzéseim

Csak a felhasználó által használt alkalmazás töltési feljegyzései számítanak.

Minden feljegyzés

Minden töltési feljegyzés számít a töltőállomáson.

Töltési statisztikák

A töltési idő és a töltési szint havi és napi bontásban is számolható, és oszlopdiagramon megjeleníthető.

Felvétel törlési gombbal

A mobilalkalmazásban rögzített felvétel törlésre kerül, míg a töltőállomás feljegyzése nem kerül törlésre.

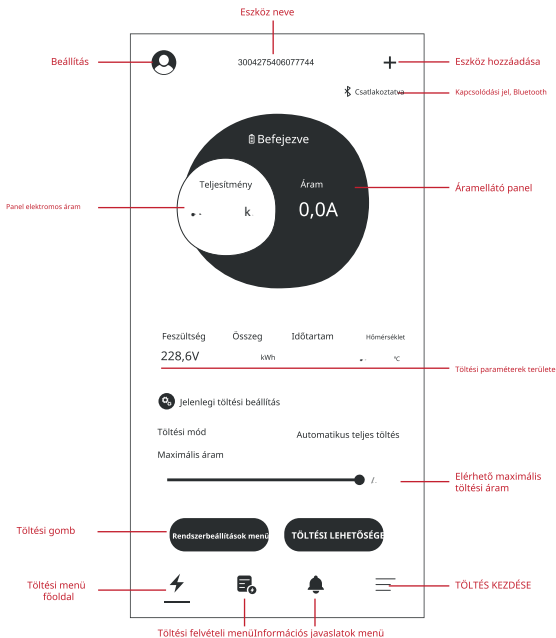
Felvételi szinkronizáló gomb

Amikor a mobiltelefon szinkronizálni szeretné a töltőállomás felvételét, megnyomhatod ezt a gombot, hogy elvégezd a szinkronizálást, ami meghatározott időt vesz igénybe.

Mentés gomb

A feljegyzések egy fájlban generálódnak, amelyet más szoftverekhez való átvitel céljából megoszthat.

AZ ALKALMAZÁS FUNKCIÓINAK LEÍRÁSA

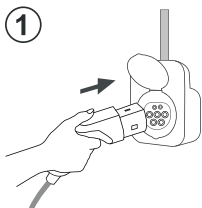


A töltési paraméterek beállításai elmenthetők az alkalmazásban, és a beállított adatok automatikusan felhasználásra kerülnek minden töltési paraméterhez.

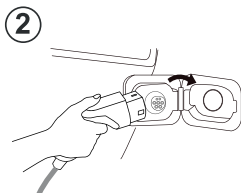
A három fő töltési paraméter beállítása a következőket tartalmazza:

- késleltetett töltés
- töltési idő
- maximális töltési áram

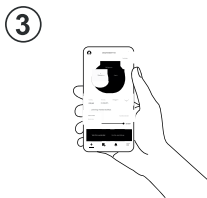
HASZNÁLATI ÚTMUTATÓ (A MÓD)



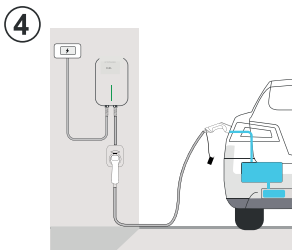
csatlakoztassa a konnektorhoz



csatlakoztassa az elektromos járműhöz



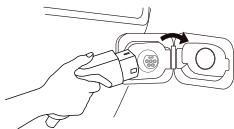
nyomja meg a gombot a töltés megkezdéséhez / leállításához



élvezze a töltést!

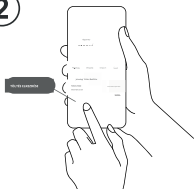
HASZNÁLATI ÚTMUTATÓ (C MÓD)

1



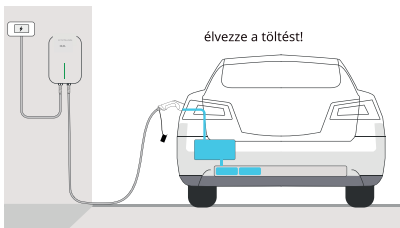
csatlakoztassa az EV-jéhez

2



nyomja meg a gombot a töltés meg-
kezdéséhez / leállításához

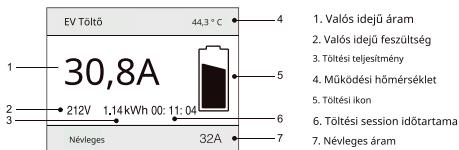
3



élvezze a töltést!

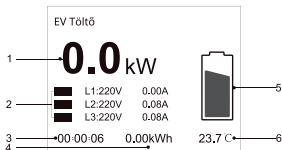
KÉPERNYŐ ÁBRÁJA

EGYFÁZIS



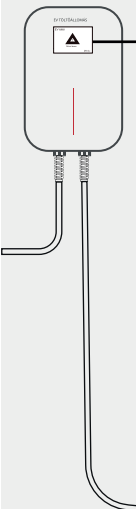
1. Valós idejű áram
2. Valós idejű feszültség
3. Töltési teljesítmény
4. Működési hőmérséklet
5. Töltési ikon
6. Töltési session időtartama
7. Névleges áram

HÁROM FÁZIS



1. Valós idejű töltési teljesítmény
2. Minden fázis feszültsége és áramja
3. Töltési session időtartama
4. Töltési teljesítmény
5. Töltési ikon
6. Működési hőmérséklet

HIBA LEÍRÁS



Szivárgás elleni védelem

Szivárgás elleni védelem

1. Ellenőrizze a töltőcsatlakozót vagy a jármű aljzatát, hogy nincs-e benne elem vagy víz.
2. Húzza ki a dugót, majd csatlakoztassa vissza. Ha a hiba továbbra is fennáll, ellenőrizze a teljes töltőáramkört, mielőtt újra próbálkozik. Ha a probléma többszöri próbálkozás után is fennáll, hagyja abba a töltő használatát, és forduljon a szervízhez.



Túlfeszültség

Áraméció

1. Ellenőrizze a kiválasztott teljesítményt. Próbálja meg újra nagyobb árammal, és indítsa újra.
2. Ha a fenti művelet nem működik, próbálja meg a járművet egy másik hálózati töltővel tölteni. Ha a jármű megfelelően működik, hagyja abba a töltő használatát, és forduljon a szervízközpontoz.



Rövidzárlat

Rövidzárlat

1. Ellenőrizze a kiválasztott teljesítményt. Próbálja meg újra nagyobb árammal, és indítsa újra.
2. Ha a fenti művelet nem működik, próbálja meg a járművet egy másik hálózati töltővel tölteni. Ha a jármű megfelelően működik, hagyja abba a töltő használatát, és forduljon a szervízközpontoz.



Túl magas hőmérséklet

Hőmérséklet túllépés

1. Az aktuális környezeti hőmérséklet túl magas, ezért a töltő a biztonság érdekében leáll.
2. A töltés automatikusan folytatódik, amikor a hőmérséklet visszatér a megfelelő tartományba.



CP hiba

CP hiba

Kommunikációs hiba történt a jármű és a töltő között.

1. Húzza ki a dugót, és csatlakoztassa újra. Győződjön meg róla, hogy a dugó teljesen be van dugva.
2. Ha a fenti művelet nem működik, próbálja meg a járművet egy másik hálózati töltővel tölteni. Ha a jármű megfelelően működik, hagyja abba a töltő használatát, és vegye fel a kapcsolatot az értékesítés utáni szervizzel.

BIZTONSÁGI FIGYELMEZTETÉS

FIGYELMEZTETÉS

A használati utasítások be nem tartása súlyos következményekkel járhat.

A gyártó nem vállal felelősséget a használati utasítások vagy a készüléken található egyéb figyelmeztetések be nem tartásából eredő károkért.

Magas feszültség tűzveszélyt okozhat! Soha ne használja az eszközt, ha a háza sérült vagy nyitott!

Ez a termék nem alkalmas mozgáskorlátozott, érzékszervi vagy mentális fogyatékkal élők, valamint tapasztalattal vagy bizonyos fokú tudással nem rendelkező személyek számára.

FONTOS BIZTONSÁGI UTASÍTÁSOK

▲ Ezt a terméket kizárólag engedéllyel rendelkező villanszerelőknek szabad telepíteni, javítani vagy karbantartani, a helyi elektromos telepítési irányelveknek megfelelően. Be kell tartani az összes vonatkozó helyi, regionális és országos elektromos telepítési előírást.

▲ Rendszeresen ellenőrizni kell, hogy a töltőnek nincsenek látható sérülései. Sérült terméket nem szabad használni.

▲ Biztosítani kell, hogy minden védőberendezés és csatlakozás mindig megfelelően, helyesen legyen telepítve és ne legyen sérült, valamint rendszeresen tesztelni kell a normál működés biztosítása érdekében.

▲ A készülék bekapcsolása előtt győződjön meg arról, hogy a bemeneti feszültség, a frekvencia, a kapcsolók és a készülék egyéb paraméterei megfelelnek a specifikációnak. Fontos, hogy betartsuk a csatlakozás maximális megengedett töltési áramát.

▲ A készülék bekapcsolása előtt győződjön meg arról, hogy megfelelően földelve van, hogy elkerülje a felesleges baleseteket. Ha földelési hiba lép fel, feltételezhető, hogy a kábel feszültséget vezet. A készülék ellenőrzése előtt győződjön meg arról, hogy a rendszerben nincs magas feszültség.

▲ Minden szerszám feleslegesen kiálló fémrészeit szigetelni kell, hogy megakadályozzuk azok érintkezését a fém kerettel, ami rövidzárlatot okozhat.

▲ A töltőállomás élettartamának és stabil működésének biztosítása érdekében a munkakörnyezetet a lehető legtisztább állapotban kell tartani, viszonylag stabil hőmérsékleten és páratartalom mellett. A töltőállomás nem használható gyúlékony környezetben vagy illékony gázokat tartalmazó helyeken.

▲ A tápkábelt távol kell tartani a forró felületektől. A tápkábelt nem szabad zárt ajtók részébe helyezni, és éles szélek vagy sarkok közelében sem szabad kihúzni.

▲ Ne használj a töltőt, ha a töltődugó belseje nedves.

▲ Semmilyen körülmények között ne módosítsa, korszerűsítse vagy változtassa meg a részeket.

▲ Ne használj ezt a terméket játékként. Kérjük, ügyelj arra, hogy a gyermekek ne játszanak ezzel a készülékkel, és ne dugják a kezüket a töltőcsatlakozóba, amikor a tápkábel még csatlakoztatva van.

▲ A kör, amelyhez a töltőt csatlakoztatni kell, rendelkeznie kell áram-védőkapcsolóval.

**FIGYELEM**

Ne használja az eszközt más célokra, mint az elektromos autó töltése.

Semmilyen körülmények között ne próbálja meg saját kezűleg szétszerelni az eszközt. Ellenkező esetben a belső precíziós alkatrészek megsérülhetnek, és a felhasználó nem tud jogosult lenni a garanciális szervizre.

Környezetvédelem



Az európai uniós irányelvel összhangban címkézett elektronikai hulladékot nem szabad más települési hulladékkal együtt elhelyezni. A hulladékot elkülönítve kell gyűjteni és a kijelölt pontokon újrahasznosítani. A megfelelő ártalmatlanítással megelőzheti a környezetre és az emberi egészségre gyakorolt esetleges negatív következményeket. A használt berendezések gyűjtési rendszere megfelel a hulladékartalmatlanításra vonatkozó helyi környezetvédelmi előírásoknak. Erről a témáról részletes tájékoztatást az önkormányzatnál, a hulladékkezelő telepen vagy a termék vásárlása szerinti üzletben kaphat. A termék megfelel az Európai Unió (EU) úgymegvezetett új megközelítésű, biztonsági, egészségügyi és környezetvédelmi kérdésekre vonatkozó irányelveinek, amelyek meghatározzák a felderítendő és megszüntetendő veszélyeket.



Ez a dokumentum a gyártó által készített eredeti használati utasítás fordítása.

A terméket a felhasználónak rendszeresen karbantartania (tisztítania) kell, vagy a felhasználó költségén és saját költségén szakszervizben. Amennyiben a használati utasításban nincs a szükséges ciklikus karbantartási vagy szervizelési műveletekre vonatkozó információ, a termék fizikai állapotának a fizikailag új terméktől való eltérést rendszeresen, legalább hetente egyszer értékelni kell. Ha bármilyen eltérést észlelnek vagy találnak, sürgősen meg kell tenni a karbantartási (tisztítási) vagy szervizintézkedéseket. A megfelelő karbantartás (tisztítás) és az eltérő állapot észlelésekor történő reakció elmulasztása a termék maradandó károsodását eredményezheti. A garanciavállaló nem felel a gondatlanságból eredő károkról.

EGYSZERŰSÍTETT EU-MEGFELELŐSÉGI NYILATKOZAT

A Nanjing SHENQI Electronic Technology co., Ltd. ezennel kijelenti, hogy a rádióberendezés [BS20-BC-22KW-APP] típusú elektromos autós töltő megfelel az alábbi követelményeknek 2014/53/EU irányelvnek. Az EU-megfelelőségi nyilatkozat teljes szövege a következő internetes címen érhető el: <https://files.innpro.pl/Besen>.

A gyártó címe: 2F BLDG4 MINGHUI INNOVATION PARK NO9 WEST ZHONGXING ROAD LISHUI DISTRICT NANJING, JIANGSU

Rádiófrekvencia: 2400MHZ~2483.5MHZ
Maximális rádiófrekvenciás teljesítmény: 16±2dBm

Importőr: **INNPRO**

INNPRO Robert Błędowski sp. z o.o.
Rudzka 65c
44-200 Rybnik, Lengyelország
tel. +48 533 234 303
hurt@innpro.pl
www.innpro.pl

Jótállási jegy

Importőr neve és címe: INNPRO Robert Błędowski, ul. Rudzka 65c, 44-200 Rybnik, Lengyelország

Terméket értékesítő eladó (forgalmazó, a jogszabályi jótállás kötelezettje) neve és címe:

Vásárlás napja (szerződéskötés) és fogyasztó részére történő átadás:

Számlaszám/Csomagszám:

A termék adatai:

Típusa:

Megnevezése:

Azonosító száma:

Garancia hossza:

TISZTELT VÁSÁRLÓ

Köszönjük, hogy az INNPRO által forgalmazott terméket választotta. Reméljük, hogy jó hasznát fogja venni termékünknek a későbbiekben. Nem valószínű, hogy a termék használata során javításra fog szorulni, de amennyiben mégis, abban az esetben közvetlenül az eladóhoz (forgalmazó) fordulhat segítségért. A kényelmetlenségek elkerülése érdekében kérjük, hogy figyelmesen olvassa el a kezelési útmutatót, mielőtt a forgalmazóhoz fordul.

JÓTÁLLÁSI FELTÉTELEK

A Termékek vonatkozásában a termék tulajdonosa az itt rögzített jótállási feltételek szerint érvényesíthet jótállási igényt, feltéve, hogy fogyasztónak minősül („a szakmája, önálló foglalkozása vagy üzleti tevékenysége körén kívül eljáró természetes személy”). A jótállási igény az eredeti Jótállási Jegy bemutatásával - a jótállási idő alatt bármikor - érvényesíthető az eladóval (forgalmazó) szemben.

KIZÁRÓ OKOK ÉS KORLÁTOZÁSOK

Az importőr nem vállal jótállást a termék vagy bármely tartozék részét képező szoftver minőségére, teljesítményére, pontosságára, megbízhatóságára illetve alkalmasságára vonatkozóan. Az eladó (forgalmazó) mentesül a jótállási kötelezettség alól, ha az eladó (forgalmazó) vagy a jótállási javítások elvégzésével megbízott szerviz bizonyítja, hogy a hiba oka a teljesítés után keletkezett.

A jótállás nem terjed ki az alábbi esetekre:

- a) Fizikai sérülés, tűzkár vagy vízkár, amelyek nem gyártási hibából fakadnak, ide értve többek között a felhasználói hibákat;
 - b) Nem rendeltetésszerű használatból adódó sérülés, engedély nélküli szétszerelésből, a termék megbontásából fakadóan, melyek nem állnak összhangban a felhasználói útmutatóban foglaltakkal;
 - c) Vízkár, mely nem megfelelő előkészítés, használat, vagy a felhasználói útmutatóval nem összhangban lévő használatból fakad;
 - d) Engedély nélküli átalakítás az áramkörben, nem megfelelő akkumulátorhasználatból fakadó sérülések;
 - e) Sérülés, ami rossz időjárási körülmények között történő használatból fakad (pl.: vihar, homokvihar, eső, stb.);
 - f) Sérülés, ami nagy elektromágneses mezőben történő üzemeltetésből fakad;
 - g) Sérülés, ami egyéb magas interferenciájú környezetben történő üzemeltetésből fakad;
 - h) Sérülés, ami alacsony akkumulátorfeszültségből vagy hibás akkumulátor használatából fakad;
 - i) Olyan termékek esetén, amelyek azonosítója hamisított vagy megsemmisült;
- j) Termékek, amik nem rendelkeznek eladást igazoló dokumentumokkal, vagy az eladást igazoló dokumentum beazonosíthatóan nem ahhoz a termékhez tartozik, vagy az eladást igazoló dokumentum hamisított;
- k) helytelen tárolásból, szállításból, leejtésből eredő sérülés esetén;
- l) Rongálás esetén;
- m) Vásárlás után keletkezett okból adódó meghibásodás esetén;
- n) A gyártó által előírt rendszeres ellenőrzés, karbantartás elmulasztása;
- o) Bármely a hibát vagy annak okát előidéző beavatkozás vagy javítás, amelyet nem a jelen jótállási jegyen feltüntetett hivatalos szerviz végez.

JOGSZABÁLYI JÓTÁLLÁS

A fogyasztói szerződés keretében a Magyarországon vásárolt, forgalmazó által forgalomba hozott termékekre a 151/2003. (IX. 22.) Kormányrendelet alapján kötelező jogszabályi jótállás vonatkozik, amelynek időtartama a termék átadásának, vagy az eladó vagy az eladó közreműködője általi üzembe helyezés időpontjától számított

- **10 000 forintot elérő, de 250 000 forintot meg nem haladó eladási ár esetén két (2) év,**
- **250 000 forint eladási ár felett három (3) év.**

E határidők elmulasztása jogvesztéssel jár.

A jogszabályi jótállás a terméket Önnek közvetlenül értékesítő eladót (forgalmazót) terheli. A 151/2003. (IX. 22.) Kormányrendelet 4. § (2) bekezdése alapján, a jótállási jegy szabálytalan kiállítása vagy a jótállási jegy fogyasztó rendelkezésére bocsátásának elmaradása a jótállás érvényességét nem érinti. A szabálytalanul kiállított jótállási jegy alapján érvényesített igények teljesítése az eladót (forgalmazót) terheli. A Jogszabályi jótállásból eredő jogok érvényesítésének nem feltétele a termék felbontott csomagolásának fogyasztó általi visszaszolgáltatása. Jelen Jótállási jegyben foglaltak a fogyasztónak a törvényből eredő jogait nem érintik.

JOGSZABÁLYI JÓTÁLLÁS ALAPJÁN ÉRVÉNYESÍTHETŐ JOGOK

A jótállási időn belüli meghibásodás esetén a fogyasztó választása szerint

a) kijavítást vagy kicserélést követelhet, kivéve, ha a választott szavatossági igény teljesítése lehetetlen, vagy ha az a forgalmazónak a másik szavatossági igény teljesítésével összehasonlítva aránytalan többletköltséget eredményezne, figyelembe véve a termék hibátlan állapotban képviselt értékét, a szerződésszegés súlyát és a kellékszavatossági jog teljesítésével a jogosultnak okozott érdeksérelmet;

b) arányos árleszállítást igényelhet, vagy – ha a forgalmazó a kijavítást vagy a kicserélést nem vállalta, e kötelezettségének megfelelő határidőn belül nem tud eleget tenni, vagy ha a jogosultnak a kijavításhoz vagy kicseréléshez fűződő érdeke megszűnt elállhat a szerződéstől. Jelentéktelen hiba miatt elállásnak nincs helye.

A forgalmazó – a fogyasztó eltérő rendelkezése hiányában – köteles a terméket nyolc (8) napon belül kicserélni, ha

a) a Jogszábeli jótállás időtartama alatt a termék első alkalommal történő javításakor megállapított nyer, hogy a termék nem javítható, vagy

b) a termék három (3) alkalommal történő kijavítását követően ismét meghibásodik; vagy

c) a termék kijavítására a kijavítási igény eladóval való közlésétől számított harmincadik (30.) napig nem kerül sor, a harmincnapos határidő eredménytelen elteltétől számítva.

Ha a fentiek szerint a termék cseréjére nincs lehetőség, az eladó (forgalmazó) a fogyasztó által bemutatott, a termék ellenértékének megfizetését igazoló bizonylaton feltüntetett vételárat nyolc (8) napon belül a fogyasztó részére visszatéríti.

A kijavítást vagy kicserélést – a termék tulajdonságaira és a jogosult által elvárható rendeltetésére figyelemmel – megfelelő határidőn belül, a fogyasztó érdekeit kímélve kell elvégezni. A jótállásra kötelezettnek törekednie kell arra, hogy a kijavítás vagy a kicserélés legfeljebb 15 napon belül megtörténjen. Jótállási igényét a fogyasztó közvetlenül az eladónál (forgalmazó) köteles a meghibásodás észlelését követően haladéktalanul bejelenteni. Ha a fogyasztó a termék meghibásodása miatt a vásárlástól (üzembe helyezéstől) számított három munkanapon belül érvényesít csereigényt, az eladó (forgalmazó) nem hivatkozhat aránytalan többletköltségre, hanem köteles a fogyasztási cikket kicserélni, feltéve, hogy a meghibásodás a rendeltetészerű használatot akadályozza.

A jótállás időtartamán belül jótállási javítási munkákat csak a kijelölt szerviz végezhet, az érvényes Jótállási jegy alapján. Minden jótállás keretén belül javítás esetén ellenőrizzé a javítási szelvények megfelelő kitöltését. A javítás során a termékbe csak új alkatrész kerülhet beépítésre. Amennyiben a javítást a kijelölt szakműhely nem végzi el, vagy a javítást nem is vállalják, úgy a fogyasztó a terméket a jótállás kötelezettjének költségére máshol is kijavíthatja. A javítás költségeinek megtérítéséhez, annak megfelelő számlával történő igazolása szükséges. A dolognak a kicseréléssel vagy a kijavítással érintett részére a jótállási igény újból kezdődik.

JÓTÁLLÁSRA VONATKOZÓ KÖZÖS SZABÁLYOK

Amennyiben a termék (az újként történő első vásárlás időpontjától számítva) a jótállási időn belül a gyártás, vagy a gyártás során nem megfelelő anyag alkalmazása miatt meghibásodik, azt a Jótállási területen belül az importőr hivatalos készülék szerveze térítésmentesen megjavítja, vagy a terméket, vagy hibás alkatrészét kicseréli, amennyiben a hibás alkatrészre a jelen Jótállási jegyben írt feltételek, és korlátozások figyelembevételével a Szerződéses jótállás érvényes. Minden kicserélt termék, illetve alkatrész tulajdonjoga a cserét elvégzőre száll.

Jótállás csak a jótállási időn belül, a hibás termék átadása, valamint a vásárlást bizonyító, a vásárlás dátumát, a modell típusát és az eladó forgalmazó nevét tartalmazó eredeti dokumentum (jótállási jegy, annak hiányában számla vagy nyugta) ezen adattartalmában olvasható és sértetlen bemutatása esetén érvényesíthető. Ellenkező esetben az importőr hivatalos készülék szerveze a díjmentes jótállási szervizszolgáltatást visszautasíthatja.

A jótállás nem érvényes olyan termékre, amelyen a típus- vagy sorozatszámot megváltoztatták, törölték, eltávolították vagy olvashatatlaná tették.

Kérjük a jótállási jegy vásárláskor történő megfelelő kitöltését körültekintően ellenőrizze, a Jótállási jegyet pedig gondosan őrizze meg. Elvesztett Jótállási jegy pótlására csak az eladás napjának hitelt érdemlő igazolása (pl. dátummal és bélyegzővel ellátott számla, eladási jegyzék bemutatása) esetén van lehetőség. A jótállási jegyen történt bármilyen javítás, törlés, átírás, vagy valótlan adatok bejegyzése a Jótállási jegy érvénytelenségét vonja maga után.

Kérjük, hogy a termékéből eltávolítható adattároló eszközök elvesztésének/meghibásodásának elkerülése végett azokat a termék javításra leadását megelőzően távolítsa el a termékéből.

A jótállás nem terjed ki a hibás termék importőrhöz, illetve az importőr hivatalos készülék szervizéhez, a nem importőr által megjelölt szállítmányozó által történő szállítással kapcsolatos szállítási költségekre és kockázatra.

Jelen jótállási jegyen megadott termékre a Gyártó további kiegészítő jótállást is nyújt(hat), melynek feltételeit – terméktől függően - a megvásárolt termékhez csatolt Használati Útmutató és/vagy a Gyártó hivatalos honlap tartalmazza. A Fogyasztó a jogszabály alapján kötelező jótállási időn túl a termékkel kapcsolatos jótállási igényét a Gyártó által meghatározott képviseleti pontokon jelezheti.

Jogvita esetén a Fogyasztó a megyei (fővárosi) kereskedelmi és iparkamarák mellett működő békéltető testület eljárását is kezdeményezheti.

JÓTÁLLÁS KERETÉBEN VÉGZETT JAVÍTÁSOK/CSERÉK:

Bejelentés dátuma:	Visszaadás dátuma:
Hibajelenség:	Jótállás új határideje:
Új azonosító szám:	Munkalapszám:
(Ph)	Elvégzett javítás/cseré:
Bejelentés dátuma:	Visszaadás dátuma:
Hibajelenség:	Jótállás új határideje:
Új azonosító szám:	Munkalapszám:
(Ph)	Elvégzett javítás/cseré:
Bejelentés dátuma:	Visszaadás dátuma:
Hibajelenség:	Jótállás új határideje:
Új azonosító szám:	Munkalapszám:
(Ph)	Elvégzett javítás/cseré:

.....
Az eladó (jogszabályi jótállás kötelezettje) bélyegzőlenyomata és a Jótállási Jegy kiállítás során eljáró személy aláírása

.....
Vásárló aláírása